



CHANTIER POUR LA TRANSITION  
SOCIALE, ÉCOLOGIQUE ET  
PARTICIPATIVE  
AGGLOMÉRATION DE LONGUEUIL

## Étape pour une demande d'édition d'une note dans "En commun" (Praxis)

Vous avez vu une note ou une organisation que vous aimeriez modifier, bonifier, ou simplement parce que vous faites partie de cette initiative. Voici les étapes à faire.

- Ouvrir la note générale (ou l'organisation) dont vous souhaitez être co-auteur.trice

The screenshot shows the Praxis website interface. At the top, there is a navigation bar with the Praxis logo, a search bar, and buttons for 'Créer', 'Fr', and a menu icon. The main content area displays a note titled 'Les Soupes Solidaires' under the heading 'NOTE GÉNÉRALE'. The note text reads: 'Les Soupes Solidaires : donnez vie à la solidarité, un bol à la fois !'. Below the text is an illustration of a hand holding a bowl of soup with a heart on it, and another hand pouring soup from a ladle. The illustration is set against a yellow circular background with the text 'Les soupes solidaires'. Below the illustration, there is a 'Site WEB: lien' link and a 'Description de l'initiative:' section. The description states: 'Les Soupes Solidaires sont un projet de préparation de soupes à partir d'aliments invendus, principalement des légumes. Les soupes sont ensuite distribuées aux élèves d'écoles primaires afin d'aider à leur fournir une partie de l'alimentation saine dont ils ont besoin. Ce programme s'inscrit...'. On the right side of the note, there is a section for 'AUTEUR-TRICE(S) DE NOTE' listing three authors: Cynthia Tremblay, Evangelos Sciadas, and Marie-Ève Campbell. Below this is a 'Communauté liée' section with links to 'Chantier pour la transition sociale, écologique et participative de Longueuil', 'Profil En commun', 'Communauté Passerelles', and 'Carnets Praxis'. There is also a 'LOCALISATION' section showing 'Montréal, QC, Canada' and a 'Plus d'informations' button.

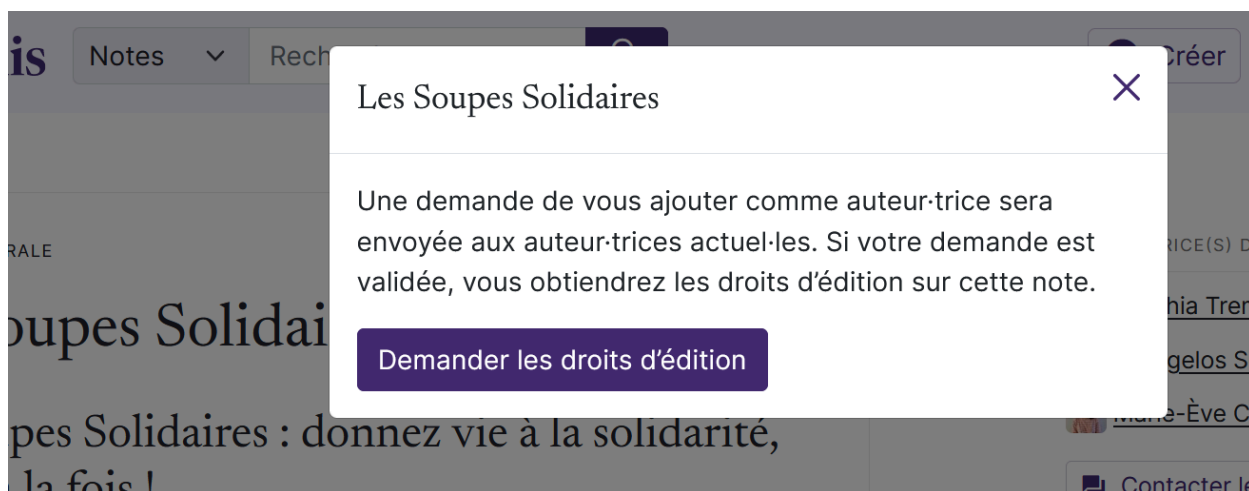
- Sélectionner les 3 petits points en haut à droite de la note



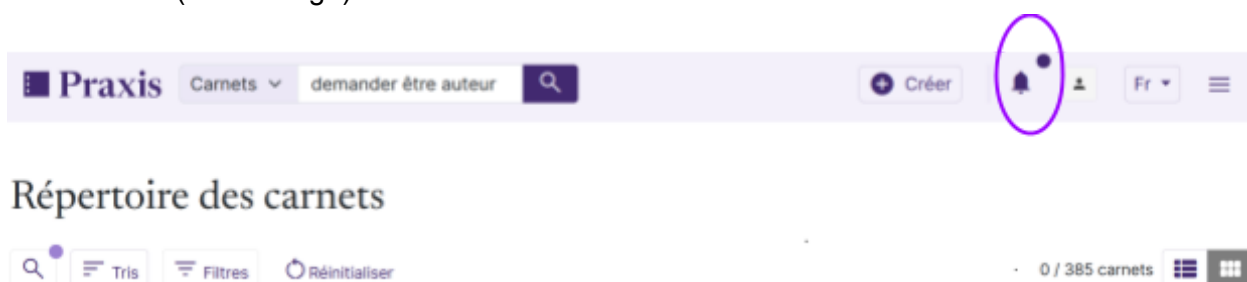
- Dans le menu qui s'ouvre, sélectionner "Demander les droits d'édition"



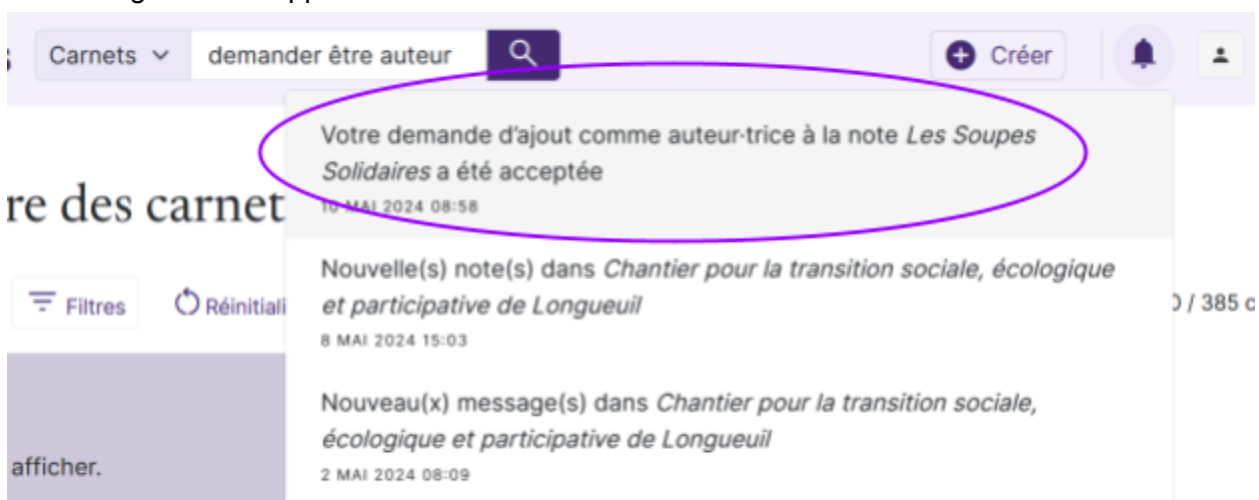
- Une fenêtre s'ouvre, Appuyer sur le bouton "Demander les droits d'édition"



- Votre demande d'édition est bien envoyée. Il suffit d'attendre l'acceptation de l'auteur.trice. Cela ne sera pas instantané. Cela peut prendre plus d'une journée. Lorsque la demande sera acceptée, vous recevrez une notification. Un point apparaîtra sur la cloche ( voir l'image)



- Le message suivant apparaîtra:



- Votre nom apparaît maintenant dans la liste des auteurs-trices de la note. Vous pouvez modifier la note.